

BIBLIOTECA ANTÓNIO OLIVEIRA CRUZ

MANUAL DE INSTRUÇÕES DE ACESSO À BIBLIOTECA DIGITAL - MINHA BIBLIOTECA

Bibliotecária Ellen Cardoso do Nascimento CRB-8/9962

ACESSO

1) Acesse o site do UniPiaget. Na página inicial, em Ambientes & Serviços, clique em SAIBA MAIS abaixo da Biblioteca António Oliveira Cruz.

The screenshot shows the UniPiaget website homepage. The navigation bar includes the UniPiaget logo, links for 'Graduação', 'Pós-graduação', 'Formas de Ingresso', and 'O UNIPIAGET', and a yellow 'Inscreva-se' button. The main content area is titled 'Ambientes & Serviços' and lists several services with 'Saiba mais' buttons. Red arrows highlight the 'Ambientes & Serviços' menu, the 'Saiba mais' button for the 'Biblioteca António Oliveira Cruz', and the 'Saiba mais' button for the 'Extensão Universitária'.

UNIPIAGET Graduação Pós-graduação Formas de Ingresso O UNIPIAGET Inscreva-se

Ambientes & Serviços

Além dos cursos de graduação o UNIPIAGET possui em sua estrutura os seguinte ambientes e serviços.

[Conheça tudo](#)

- Serviços à Comunidade**
Diversos serviços abertos à comunidade, como atendimentos de saúde, orientação jurídica e assistência social, beneficiando a população local.
[Saiba mais](#)
- Extensão Universitária**
Atividades durante todo o ano voltadas à integração e participação da comunidade em que estamos inseridos.
[Saiba mais](#)
- Infraestrutura**
Infraestrutura completa à disposição da comunidade estudantil.
[Saiba mais](#)
- Biblioteca António Oliveira Cruz**
Um acervo completo a disposição dos alunos com mais de 20.000 títulos nas mais variadas áreas.
[Saiba mais](#)
- Acompanhamento de Egressos**
Um vínculo permanente de acompanhamento da vida profissional do egresso, continuando a oferecer a eles atividades de ensino, pesquisa e extensão.
[Saiba mais](#)
- Programa de Mobilidade Internacional**
Faça intercâmbio e vivencie uma experiência internacional em qualquer Campus do Instituto Piaget no mundo.

Fale Conosco

2) Na seção da Biblioteca, no final da página, clique na opção BIBLIOTECA DIGITAL. Acesse o link disponível para ser direcionado à página de login da Minha Biblioteca.



The image shows a screenshot of a library website. At the top, there is a navigation menu with several options: 'Nossos Serviços', 'Consulta ao Acervo', 'Biblioteca Digital', 'Periódicos Online', 'Base de Dados', and 'Regimentos e Regulamentos'. A red arrow points to the 'Biblioteca Digital' button. Below the menu, the 'Biblioteca Digital' section is highlighted. It features a heading 'Biblioteca Digital' and a paragraph describing the collection of books from various publishers. A second red arrow points to a link in the text: 'Para acessar a Biblioteca Digital [clique aqui](#)'. Below this, there are two bullet points: '• Para acessar a Biblioteca Digital [clique aqui](#).' and '• [Guia de instruções gerais Biblioteca Digital](#).' Further down, there is a section titled 'Tutoriais da Biblioteca Digital - Minha Biblioteca' with three bullet points: '• Veja a apresentação da nova interface da biblioteca digital - Minha Biblioteca', '• Como pesquisar dentro do livro?', and '• Como utilizar o recurso "Preferências do leitor"?'.

Nossos Serviços Consulta ao Acervo **Biblioteca Digital** Periódicos Online Base de Dados Regimentos e Regulamentos

Biblioteca Digital

A Biblioteca Digital Minha Biblioteca possui milhares de obras das editoras Alta Books, Autêntica, Almedina, Blucher, Empreende, Manole, Saraiva, Grupo Gen, Grupo A, Trevisan, MedBook Editora, entre outras, podendo ser acessada de qualquer lugar!

- Para acessar a Biblioteca Digital [clique aqui](#).
- [Guia de instruções gerais Biblioteca Digital](#).

Tutoriais da Biblioteca Digital - Minha Biblioteca

- Veja a apresentação da nova interface da biblioteca digital - Minha Biblioteca
- Como pesquisar dentro do livro?
- Como utilizar o recurso "Preferências do leitor"?

Fale Conosco

ACESSO

3) Na tela de login, digite em usuário o seu número do RGM e em senha digite sua data de nascimento, em seguida, clique em ENTRAR.


The screenshot displays the 'Minha Biblioteca' website interface. At the top left, the logo 'Minha Biblioteca' is visible. The main banner shows a man and a woman looking at a tablet, with the text 'Assine a nossa news' and 'Receba novidades do universo acadêmico com a Minha Biblioteca!'. Below this, there's a section titled 'Experiência completa para os seus estudos!'. On the right side, there's a login form with the UNIPIAGET logo and the text 'Acesso de usuários' and 'Acesso de docentes e discentes da Faculdade Piaget'. The form includes fields for 'Usuário' and 'Senha', an 'Entrar' button, and a link for 'Precisa de ajuda?'. A red arrow points to the login form area.

LOGIN

USUÁRIO: Digite o número de matrícula (RGM). Nos casos em que a matrícula iniciar com zero, não será necessário digitar o algarismo zero.

SENHA: Digite a data de nascimento. Quando a data de nascimento iniciar com zero, não será necessário digitar o algarismo zero (apenas referente ao dia de nascimento. O zero do mês e ano de nascimento permanece).

Após digitar as informações do login, clique no botão **ENTRAR**.



The image shows a login form with two input fields and a button. The first field is labeled 'Usuário' with an envelope icon. The second field is labeled 'Senha' with a lock icon. Below the fields is a blue button labeled 'Entrar'.

Usuário

Senha

Entrar

No primeiro acesso aparecerá uma tela com os termos de uso da plataforma.

Selecione a caixa para concordar com os termos do site e em seguida clique em **CONTINUAR**.

DICA

Estudo inteligente
Lê a qualquer hora, em qualquer lugar.

Minha Biblioteca
.com.br

Termos de Utilização
Tens de aceitar os nossos Termos de Utilização e Política de Privacidade para continuar.

Concordo com os [Termos de Utilização](#) e a [Política de Privacidade](#).

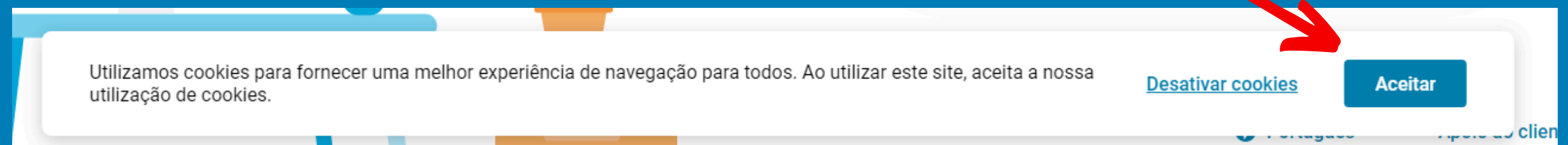
Continuar

Desenvolvido por VitalSource

Utilizamos cookies para fornecer uma melhor experiência de navegação para todos. Ao utilizar este site, aceita a nossa utilização de cookies. [Desativar cookies](#) [Aceitar](#)

A Biblioteca Digital Minha Biblioteca precisa dos cookies ativos para utilização dos recursos da plataforma.

Quando esta mensagem aparecer, clique em **ACEITAR**.



DICA

TELA INICIAL

Em MEUS LIVROS, na tela inicial, o último livro acessado aparece em destaque e abaixo são exibidos os livros acessados recentemente pelo usuário.



TELA INICIAL

Em CATÁLOGO, é possível encontrar, além dos livros já acessados, recomendações de leitura, livros mais acessados pelo público geral, últimas aquisições da Minha Biblioteca e livros selecionados por área de conhecimento.


As melhores seleções para você >



Gestão da sustentabilidade: Um novo agir frente à lógica das c...




Afetos, tormentos e desabafos: histórias em psicoterapia e psi...



Gestão da Educação - Pública e Privada

Tendência >



Como Elaborar Projetos de Pesquisa, 7th Edition



Redação Técnica : elaboração de relatórios técnico-científico...



Plano de negócios com o modelo Canvas

Adicionados recentemente >



Wong Fundamentos de Enfermagem Pediátrica, 11th E...



Contratos, 21st Edition



Direito Financeiro, 9th Edition

Pedagógica >



Física conceitual, 12th Edition



Crianças pequenas continuam reinventando a aritmética: séri...



Falando sério - 100 brincadeiras

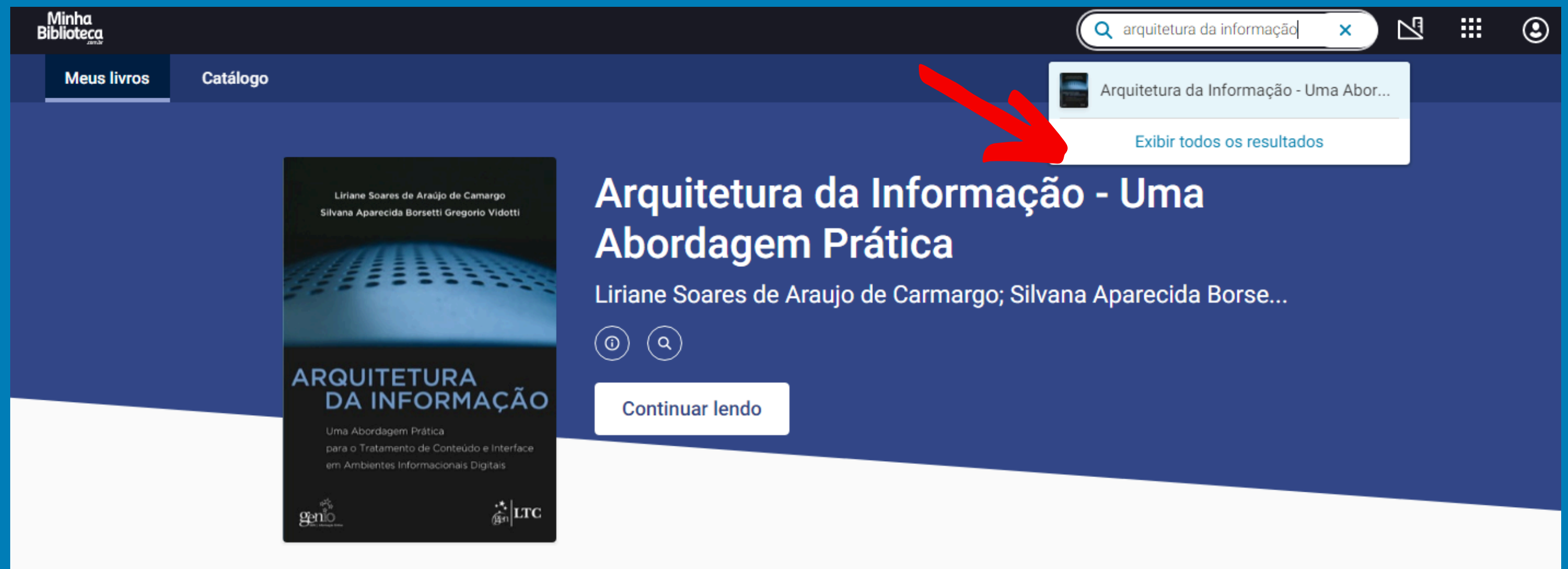
BUSCA

O campo de pesquisa aparece na barra superior direita da tela, com o indicado abaixo. A seguir, seguem as instruções de busca.



BUSCA GERAL

Digite o termo desejado e clique em Exibir Resultados e irão aparecer como resultado de pesquisa os livros que possuem o termo pesquisa dentro do conteúdo do livro e/ou os livros que contêm no título ou no autor o termo pesquisado.



The screenshot shows the 'Minha Biblioteca' website interface. At the top, there is a search bar containing the text 'arquitetura da informação'. Below the search bar, a dropdown menu displays the search results, with a red arrow pointing to the 'Exibir todos os resultados' button. The main content area features a book cover for 'ARQUITETURA DA INFORMAÇÃO' by Liriane Soares de Araujo de Camargo and Silvana Aparecida Borsetti Gregorio Vidotti. The book cover includes the subtitle 'Uma Abordagem Prática para o Tratamento de Conteúdo e Interface em Ambientes Informacionais Digitais' and logos for 'genio' and 'LTC'. To the right of the book cover, the title 'Arquitetura da Informação - Uma Abordagem Prática' is displayed in large white text, followed by the authors' names. Below the title, there are two circular icons (one with an 'i' and one with a magnifying glass) and a white button labeled 'Continuar lendo'.

CONTEÚDO EM MEUS LIVROS

No resultado de busca **Conteúdo em Meus livros**, aparecerá abaixo de cada título o número de vezes em que o termo pesquisado aparece. Ao clicar na quantidade dos resultados, abaixo do título do livro, aparecerá do lado direito da tela as ocorrências dos termos dentro do livro escolhido.

The screenshot displays a search interface for 'Minha Biblioteca'. The search results are for the query 'arquitetura da informação'. The main heading is 'Resultados para "arquitetura da informação"'. Below this, there are three cards under the section 'Conteúdo em Meus livros':

- Card 1: 'Arquitetura da Informação - Uma A...' with 98 resultados. A red arrow points to this card.
- Card 2: 'GESTÃO DA QUALIDADE' with 1 resultado.
- Card 3: 'Gestão da qualidade e produtividade' with 1 resultado.

Below these cards is the section 'Correspondências de livro' showing book covers. A red arrow points to the search bar containing 'arquitetura da informação'. On the right side, a sidebar shows the search results for the selected book 'Arquitetura da Informação - Uma Abordagem Prática' by Liriane Soares de Araujo de Carmargo and Silvana Aparecida Borsetti Gregorio Vidotti. The sidebar includes a search bar with the same query, a 'Prefácio' section with 115 occurrences, and a list of occurrences of the search term within the book's text.

CONTEÚDO EM MEUS LIVROS

Ainda com o livro aberto no canto direito da tela é possível fazer a pesquisa dentro do livro com os termos indicados na barra de pesquisa dentro do livro. Veja o modelo a seguir:

The screenshot displays the 'Minha Biblioteca' interface. At the top, a search bar contains the text 'ambientes informacionais'. Below this, the search results for 'arquitetura da informação' are shown, including a card for 'Arquitetura da Informação - Uma Abordagem Prática' with 98 results. A red arrow points from the search bar to the search results. On the right side, a sidebar shows the open book 'Arquitetura da Informação - Uma Abordagem Prática' by Liriane Soares de Araujo de Carmargo and Silvana Aparecida Borsetti Gregorio Vidotti. The sidebar also features a search bar with the text 'ambientes informacionais' and a list of search results within the book, such as 'de Conteúdo e Interface em Ambientes Informacionais Digitais'.

CORRESPONDÊNCIAS DE LIVRO

Em CORRESPONDÊNCIAS DE LIVRO você terá a disposição para consulta todos os títulos específicos recuperados na plataforma através do termo pesquisado.

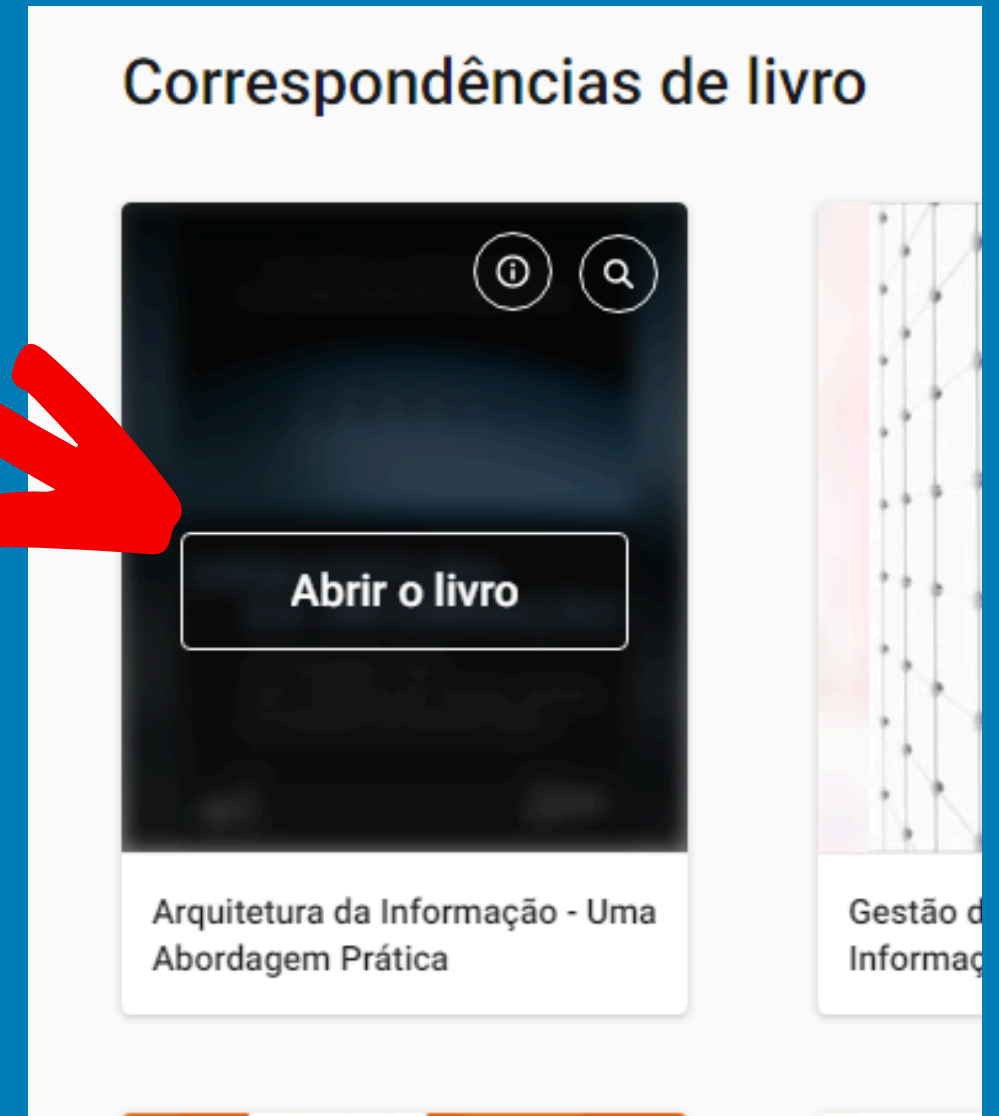
The screenshot displays the 'Minha Biblioteca' website interface. At the top, there is a search bar containing the text 'arquitetura da informação'. Below the search bar, the page is titled 'Correspondências de livro'. The results are presented as a grid of eight book covers, each with a title and author information below it.

Book Title	Author(s)
Arquitetura da Informação - Uma Abordagem Prática	Liriane Soares de Araújo de Camargo, Silvana Aparecida Borsetti Gregorio Vidotti
Gestão de Tecnologia da Informação - Governança de TI...	LUIS FERNANDO RAMOS MOLINARO, KAROLL HAUSLER CARNEIRO RAMOS
Tecnologia da Informação	HENRY C. LUCAS, JR.
A análise da arquitetura, 3rd Edition	SIMON UNWIN
TEORIA DA ARQUITETURA E DA CIDADE	FRANCIS D.K. CHING
HISTÓRIA GLOBAL DA ARQUITETURA	MARK JARZOMBEK, VIKRAMADITYA PRAKASH
TEORIA DA ARQUITETURA E DA PAISAGEM	FRANCIS D.K. CHING
ALDO ROSSI A ARQUITETURA DA CIDADE	ALDO ROSSI

ACESSO AO LIVRO

Para abrir um livro na biblioteca digital, passe o cursor do mouse em cima do título desejado e clique em **Abrir o livro**.

Para consultar o livro digital existem algumas ferramentas disponíveis para facilitar o acesso. A seguir será apresentado cada uma das funções disponíveis para poder navegar nos livros da Minha Biblioteca.



SUMÁRIO

Para ter acesso ao sumário, com o livro aberto, clique no ícone Sumário do lado esquerdo da tela. Na barra de rolagem é possível verificar todos os capítulos que o livro possui.



Você pode acessar todos os capítulos e subcapítulos, utilizando as opções **Expandir** ou **Reduzir** no Sumário.

PESQUISA

Na **Lupa** é possível fazer a pesquisa de um termo dentro do livro:

The screenshot displays a digital book interface. The main content area shows the title "Arquitetura da Informação" and the subtitle "Uma Abordagem Prática para o Tratamento de Conteúdo e Interface em Ambientes Informacionais Digitais". A search overlay is visible on the right side, titled "Pesquisar". The search term "bibliotecas digitais" is entered in the search bar. The results show 35 results under the category "PARTE I - Introdução à arquitetura da informação". A red arrow points to the search bar in the overlay.

Arquitetura da Informação
Uma Abordagem Prática para o Tratamento de Conteúdo e Interface em Ambientes Informacionais Digitais

Pesquisar
bibliotecas digitais

Conteúdo (43) Figuras (0) Recursos de est >

Expandir | Reduzir

^ PARTE I - Introdução à arquitetura da informação 35 resultados

...para a sociedade em geral como blogs, wikis, **bibliotecas** digitais e repositórios institucionais. A partir...

...sociedade em geral como blogs, wikis, bibliotecas **digitais** e repositórios institucionais. A partir dessa...

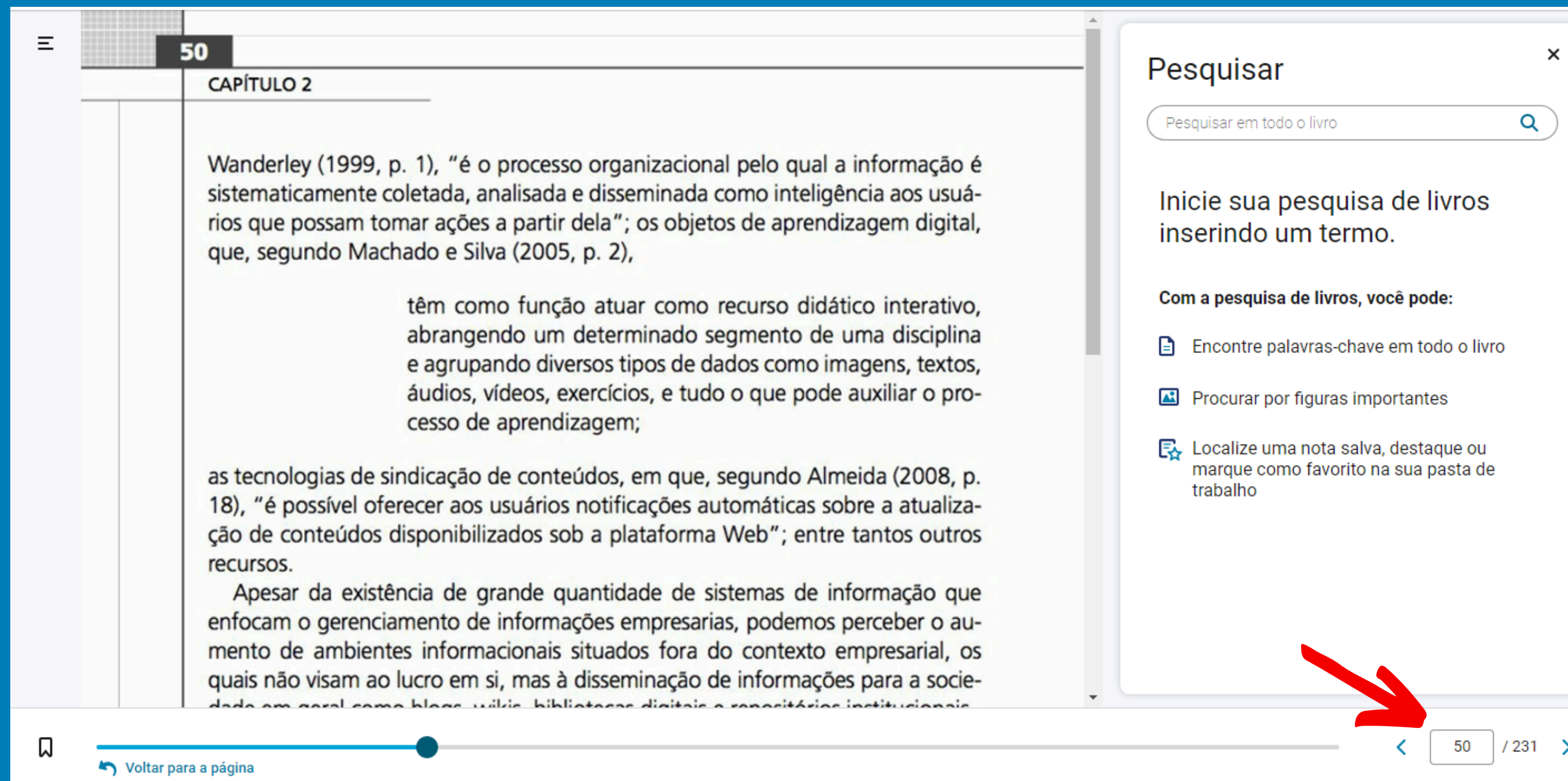
...incentivamos o desenvolvimento de ambientes científicos **digitais** como uma biblioteca digital expansiva, considerando-a...

...ambientes científicos digitais específicos, como: **bibliotecas** digitais, periódicos científicos eletrônicos...

1 / 231

IR À PÁGINA

Para ir para uma página específica, do lado esquerdo no canto inferior da tela, digite o número da página e aperte a tecla ENTER do seu teclado para ser direcionado à página específica.



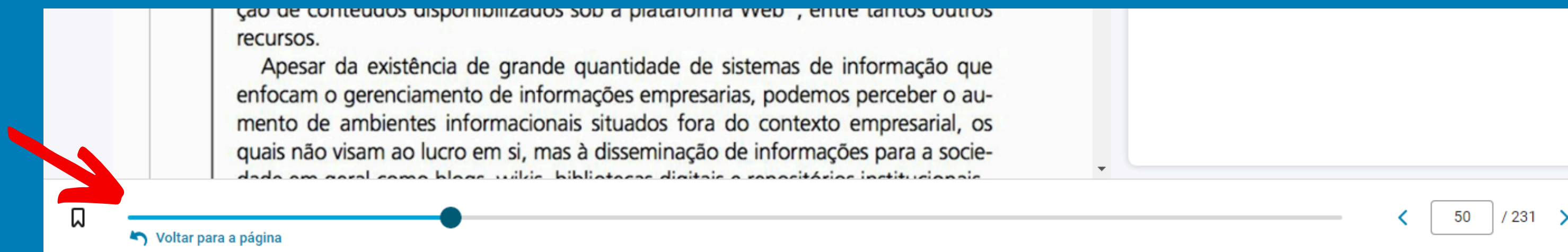
The screenshot displays a digital book interface. On the right side, there is a search sidebar titled "Pesquisar" with a search input field containing the text "Pesquisar em todo o livro". Below the search bar, there is a prompt: "Inicie sua pesquisa de livros inserindo um termo." and a list of search capabilities under the heading "Com a pesquisa de livros, você pode:":

- Encontre palavras-chave em todo o livro
- Procurar por figuras importantes
- Localize uma nota salva, destaque ou marque como favorito na sua pasta de trabalho

The main content area shows the text of "CAPÍTULO 2". The text includes a quote from Wanderley (1999, p. 1) and a paragraph starting with "as tecnologias de sindicacão de conteúdos...". At the bottom of the page, there is a navigation bar with a "Voltar para a página" button, a progress indicator, and a page number "50 / 231". A red arrow points to the page number "50" in the navigation bar.

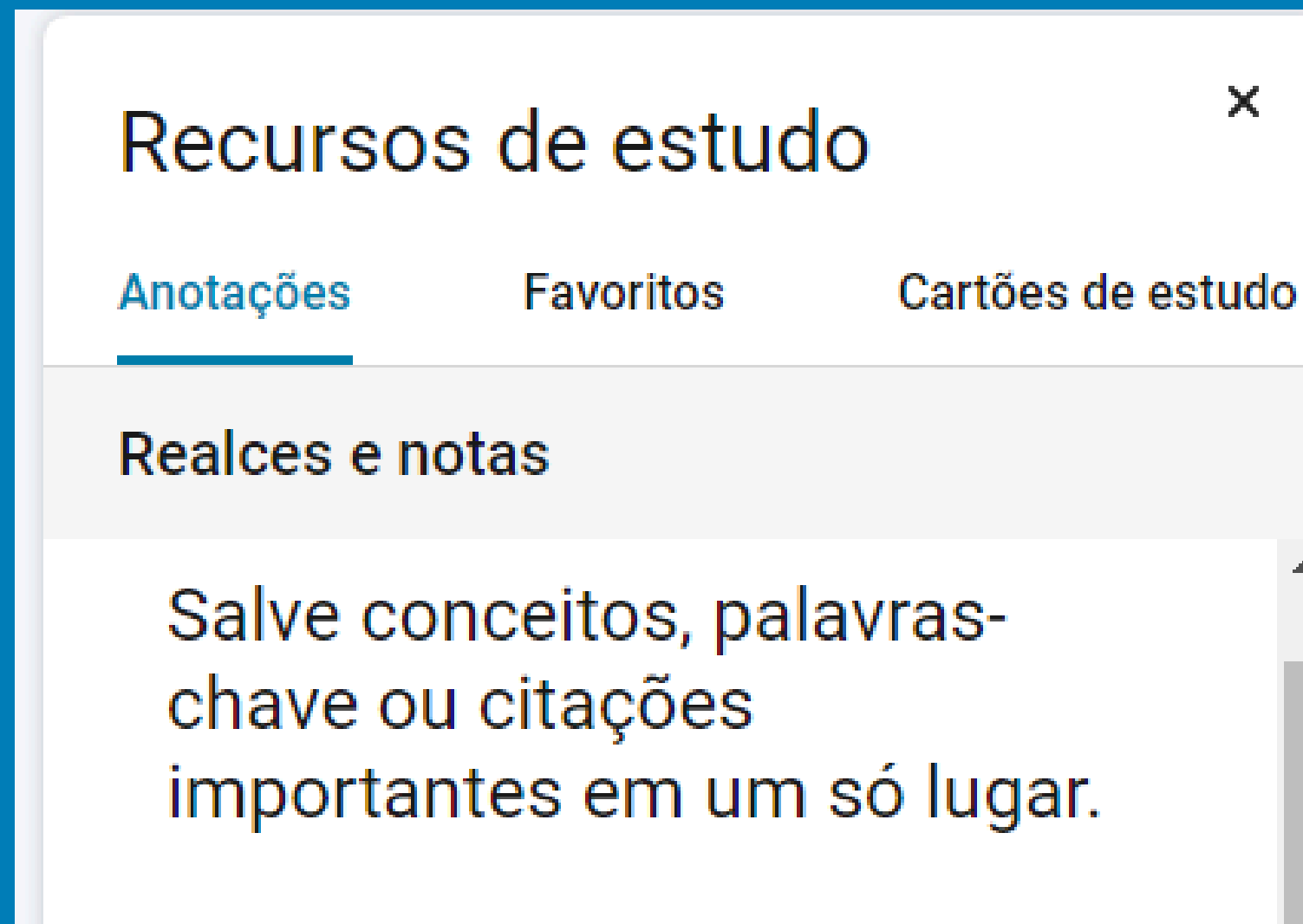
BARRA DE ROLAGEM

Para ir para uma página específica, do lado esquerdo no canto inferior da tela, digite o número. A barra de rolagem fica localizada ao final da página e com o cursor do mouse é possível arrastar a barra para esquerda ou para direita. Isso irá permitir que você possa navegar em direção ao final do livro (para a direita) ou ao começo do livro (para a esquerda).



BLOCO DE NOTAS

A ferramenta Bloco de Notas tem como objetivo permitir que o usuário faça anotações dentro dos livros ou realces a trechos que julga importante guardar no bloco de notas, de modo a auxiliar seus estudos. Para que estas anotações ou realces fiquem registradas no bloco de notas siga as orientações a seguir.



COPIAR

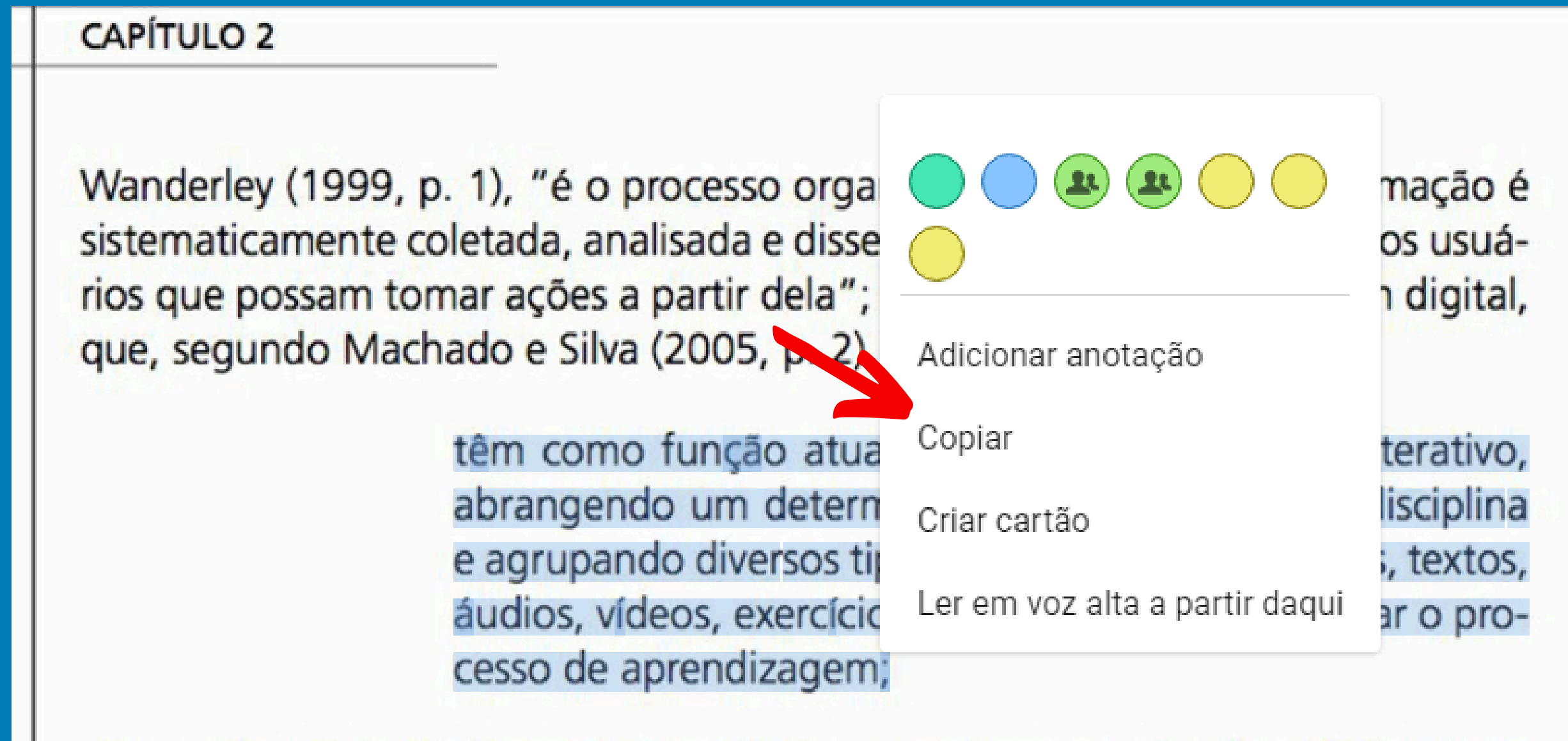
A opção Copiar permite que você possa copiar um trecho do conteúdo que você preferir selecionado previamente e desde que mencionado a fonte.

CAPÍTULO 2

Wanderley (1999, p. 1), "é o processo orga
sistematicamente coletada, analisada e disse
rios que possam tomar ações a partir dela";
que, segundo Machado e Silva (2005, p. 2)

têm como função atua
abrangendo um determ
e agrupando diversos tip
áudios, vídeos, exercíci
cesso de aprendizagem;

mação é
os usuá-
n digital,
terativo,
disciplina
s, textos,
ar o pro-



- Adicionar anotação
- Copiar
- Criar cartão
- Ler em voz alta a partir daqui

COPIAR

IMPORTANTE

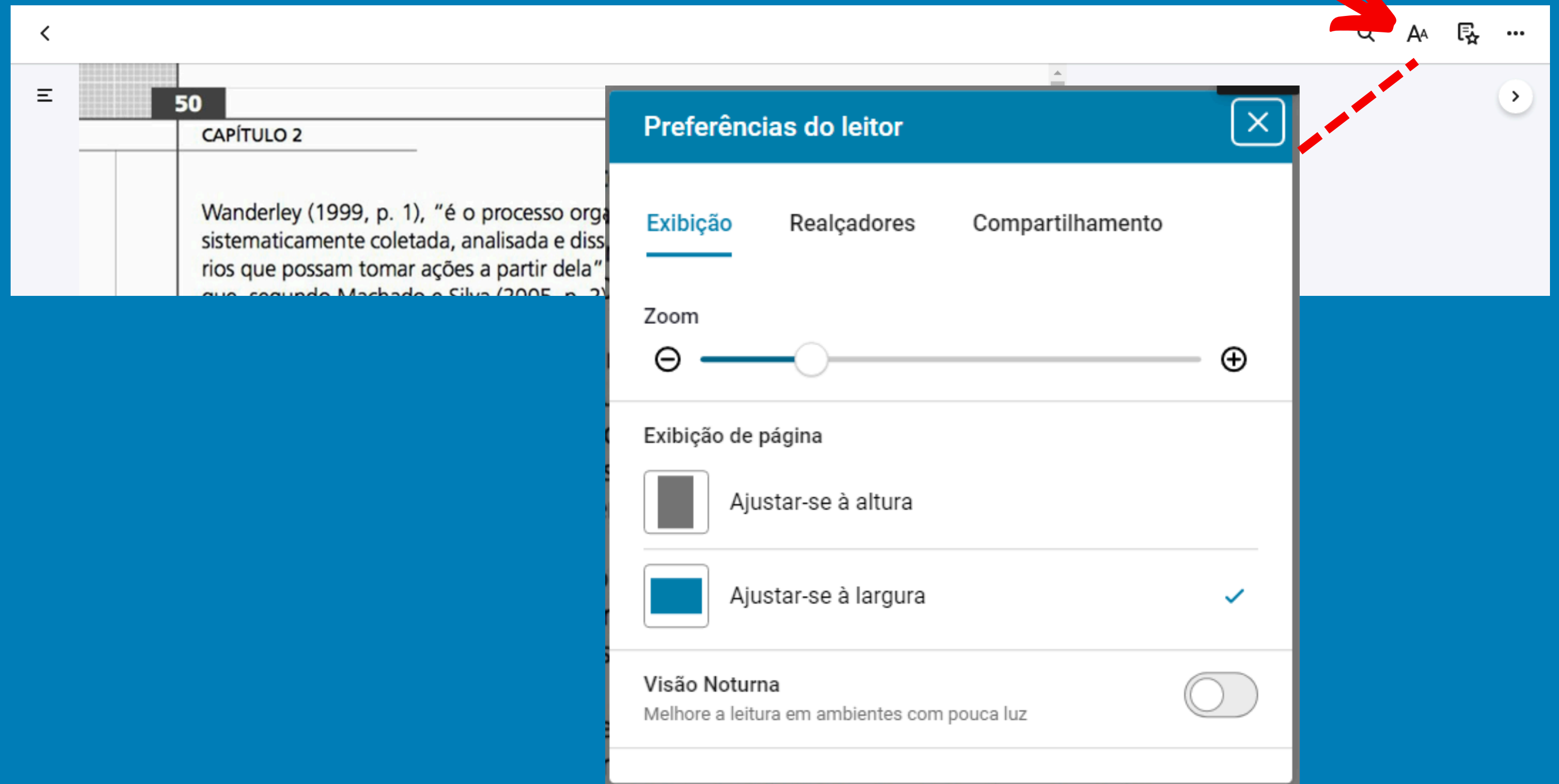
A função COPIAR da Minha Biblioteca pode ser utilizada **apenas quando mencionada a fonte da obra citada.**

Desta forma, os trechos copiados podem facilitar no processo de citações que devem ser feitas conforme as regras da ABNT nos trabalhos acadêmicos. A cópia de trechos do livro com ausência de menção da fonte caracteriza-se como plágio, o que configura uma prática ilegal e viola os direitos autorais.

A Biblioteca António Oliveira Cruz esclarece aos seus usuários a importância do respeito à preservação dos conteúdos digitais e o respeito à legislação pertinente aos Direitos Autorais e Reprográficos.

PREFERÊNCIA DO LEITOR

Ao clicar em Preferências do leitor você poderá ter acesso a opções de exibição, realçadores, e compartilhamento:



LER EM VOZ ALTA

Para acionar a leitura em voz alta, clique nos três pontos à direita e selecione esta opção.

OBS: Os idiomas variam conforme Windows utilizado.



The screenshot shows a digital book interface for 'Arquitetura da Informação - Uma Abordagem Prática' by Liriane Soares de Araujo de Carmargo and Silvan... The interface includes a table of contents on the left and a main content area on the right. A red arrow points to the three-dot menu icon in the top right corner, which has opened a menu with the following options: 'Ler em voz alta', 'Imprimir', 'Recursos beta' (with a 'Novo' badge), 'Comentários', 'Ajuda', and 'Minha conta'. The main content area displays the title 'Arquitetura da Informação' and the subtitle 'Uma Abordagem Prática para o Tratamento de Conteúdo e Interface em Ambientes Informacionais Digitais'. The bottom of the screen shows a page number '1 / 231' and a 'Voltar para a página' button.

Expandir Reduzir	
Prefácio	VII
Sobre as Autoras	IX
Sumário	XI
✓ PARTE I - Introdução à arquitetura da informação	1
✓ PARTE II - Metodologia de desenvolvimento de ambientes informacionais digitais com base nos princípios	96
Apêndice	213
Bibliografia	217
Índice	227

CARTÕES DE ESTUDO

Os **Cartões de estudo** podem ser utilizados em casos em que o usuário deseje salvar informações dentro de cartões conforme suas necessidades de estudo.

Desta forma, o aluno tem a opção de indicar nos cartões os conteúdos que ele deseja guardar de acordo com suas necessidades de estudo, tal como temas ou assuntos específicos, disciplinas, entre outros. Nas páginas seguintes, seguem as orientações sobre o modelo de criação de cartão de estudo.

Lembrando que esta, assim como as demais ferramentas, são de uso opcional.

CARTÕES DE ESTUDO

Para criar um cartão de estudo, selecione o trecho desejado e clique na opção **Criar cartão**. Em seguida, aparecerá um cartão com um espaço livre para digitação do assunto ou tema que preferir. Ao digitar o assunto ou tema do cartão, clique em **Salvar**.

CAPÍTULO 2

Wanderley (1999, p. 1), "é o processo organizado e sistematicamente coletada, analisada e disseminada a informação que os usuários possam tomar ações a partir dela"; que, segundo Machado e Silva (2005, p. 2),

têm como função estudar, organizando, abranger um determinado assunto e agrupando diversos tipos de recursos, como áudios, vídeos, exercícios, etc. Este processo de aprendizagem;

mação é
os usuá-
n digital,
terativo,
disciplina
s, textos,
ar o pro-


- Adicionar anotação
- Copiar
- Criar cartão
- Ler em voz alta a partir daqui

RECURSOS DE ESTUDO

Em RECURSOS DE ESTUDO é possível fazer ter acesso a todas anotações, favoritos e cartões de estudos criados!



The screenshot displays the 'Recursos de estudo' (Study Resources) interface. The main content area shows a document titled 'Arquitetura da Informação' (Information Architecture) with a subtitle 'Uma Abordagem Prática para o Tratamento de Conteúdo e Interface em Ambientes Informacionais Digitais'. The document includes a diagram with overlapping circles and lines. The sidebar on the right contains the following elements:

- Recursos de estudo** (Study Resources) - Close button (x)
- Anotações** (Annotations) - Active tab
- Favoritos** (Favorites)
- Cartões de estudo** (Study Cards)
- Realces e notas** (Highlights and notes)
- Salve conceitos, palavras-chave ou citações importantes em um só lugar. (Save concepts, keywords or important citations in one place.)
- Crie seu primeiro destaque (Create your first highlight)
-  Clique e arraste para selecionar o texto (Click and drag to select text)
-  Selecione uma cor no menu de contexto (Select a color in the context menu)
- Dica de estudo** (Study Tip)
 - Adicione novas cores, nomes, e personalize os seus marcadores de texto para se manter organizado e melhorar a retenção. (Add new colors, names, and customize your text markers to stay organized and improve retention.)
 - Acesse [Preferências de exibição](#) (Access [Display Preferences](#))

A red arrow points to the top right corner of the interface, specifically to the navigation icons: a magnifying glass (search), 'Aa' (font settings), a star (favorites), and a three-dot menu (more options).

TUTORIAL

A biblioteca digital também conta com um tutorial elaborado pela própria plataforma. Para consulta, na página inicial (home), clique no botão **Aplicativo** e em seguida na opção **Tutorial**.



The screenshot displays the home page of a digital library. At the top right, there is a search bar labeled 'Pesquisar' and a grid icon. Below the grid icon, a dropdown menu is open, showing three options: 'Minha Biblioteca' (with a book icon), 'Tutorial' (with a book icon), and 'Aplicativo' (with a book icon). Red arrows point to the 'Aplicativo' button and the 'Tutorial' option. The main content area features a large book cover for 'Arquitetura da Informação - Uma Abordagem Prática' by Liriane Soares de Araujo de Carmargo and Silvana Aparecida Borsetti Gregorio Vidotti. Below the cover is a 'Continuar lendo' button. At the bottom, there is a 'Meus livros' section with several book covers, including 'Farmacologia' by Penildon Silva, and a 'Itens emprestados' button.

DICA

Quando for indicado referências de e-books da biblioteca digital pertinentes a uma determinada disciplina, antes de clicar no link que dá acesso ao livro, faça primeiro o login na biblioteca digital e posteriormente acesse o link (URL) do título desejado.

FICOU COM DÚVIDAS?

Telefone (11) 4746-7090

E-mail: biblioteca@unipiaget.edu.br

Ou tire suas dúvidas pessoalmente
no balcão de atendimento da
biblioteca.